



DECOR-DIZAYN



# ЦВЕТНАЯ ИНТЕРЬЕРНАЯ ЛЕПНИНА

КАТАЛОГ 2021

# О КОМПАНИИ

КОМПАНИЯ DECOR-DIZAYN – КРУПНЕЙШИЙ РОССИЙСКИЙ ПРОИЗВОДИТЕЛЬ БЕЛОГО И ЦВЕТНОГО ИНТЕРЬЕРНОГО ДЕКОРА. ЗАВОД РАСПОЛОЖЕН В СЕВЕРО-ЗАПАДНОЙ ЧАСТИ МОСКОВСКОЙ ОБЛАСТИ. ПРОДУКЦИЯ ВОСТРЕБОВАНА И ПРЕДСТАВЛЕНА НЕ ТОЛЬКО В КАЖДОМ РЕГИОНЕ РОССИИ, НО И ВО ВСЕХ СТРАНАХ СНГ.

МАТЕРИАЛ, ИЗ КОТОРОГО ПРОИЗВОДИТСЯ ПРОДУКЦИЯ – ПОЛИСТИРОЛ ВЫСОКОЙ ПЛОТНОСТИ. БЛАГОДАРЯ СВОИМ ТЕХНИЧЕСКИМ СВОЙСТВАМ, ПРОДУКЦИЯ ОБЛАДАЕТ ВЫСОКОЙ УДАРОПРОЧНОСТЬЮ, ВЛАГОСТОЙКОСТЬЮ И НЕПРИХОТЛИВА ПРИ МОНТАЖЕ.

НА ПРОТЯЖЕНИИ ДОЛГИХ ЛЕТ УПОРНОГО ТРУДА БЫЛИ СОЗДАНЫ И УСОВЕРШЕНСТВОВАНЫ КОЛЛЕКЦИИ, ОТВЕЧАЮЩИЕ ТРЕБОВАНИЯМ САМЫХ ВЗЫСКАТЕЛЬНЫХ ПОКУПАТЕЛЕЙ. СЕГОДНЯ АССОРТИМЕНТ ПРОДУКЦИИ НАСЧИТЫВАЕТ БОЛЕЕ 1000 ЭЛЕМЕНТОВ ИНТЕРЬЕРНОГО ДЕКОРА И ВКЛЮЧАЕТ В СЕБЯ: КАРНИЗЫ, МОЛДИНГИ, ПЛИНТУСЫ, ЭЛЕМЕНТЫ СКРЫТОГО ОСВЕЩЕНИЯ, УГОЛКИ, ПАНЕЛИ, ПИЛЯСТРЫ, БАГЕТ, ДВЕРНОЙ ДЕКОР.

# НАШ АССОРТИМЕНТ ПРОДУКЦИИ

- Потолочные плинтусы
- Молдинги
- Декор для оформления дверей
- Уголки
- Панели
- Напольные плинтусы
- Пилястры
- Багеты

# ОСОБЕННОСТИ НАШЕЙ ПРОДУКЦИИ



Долговечность



Безопасность



Высокая ударопрочность



Не требует покраски



Не имеет запаха



Простой монтаж



Отсутствие деформации после монтажа



Не требует дополнительной обработки



Продуманная конструкция профилей



Уникальная влагостойкость



Устойчивость к температурным изменениям



Разнообразие цветовых решений

## ВЫБИРАЯ НАС, ВЫ ПОЛУЧАЕТЕ СЛЕДУЮЩИЕ ПРЕИМУЩЕСТВА :

- ВЫСОКОЕ КАЧЕСТВО ПРОДУКЦИИ
- ВЗАИМОВЫГОДНЫЕ УСЛОВИЯ СОТРУДНИЧЕСТВА
- ИНДИВИДУАЛЬНЫЙ ПОДХОД К СОТРУДНИЧЕСТВУ
- ШИРОКИЙ АССОРТИМЕНТ ПРОДУКЦИИ
- ПОСТОЯННОЕ НАЛИЧИЕ АССОРТИМЕНТА НА СКЛАДЕ
- ВОЗМОЖНОСТЬ ПРОИЗВОДСТВА ЭКСКЛЮЗИВНЫХ ФОРМ
- РЕКЛАМНУЮ ПОДДЕРЖКУ
- РАЗВИТУЮ ЛОГИСТИЧЕСКУЮ СИСТЕМУ



# СОДЕРЖАНИЕ

## **«ХРОМ» ...6-11**

### **НАПОЛЬНЫЕ**

### **ПЛИНТУСЫ NEW ...12-15**

### **ПЛИНТУСЫ ...16-19**

### **«НЕО КЛАССИКА»**

Цвет 552/1 ... 22

Цвет 10 ... 24

Цвет 23 ... 26

Цвет 24 ... 28

Цвет 115G ... 30

Цвет 25 ... 32

### **«МРАМОР»**

Цвет 10 ... 36

Цвет 11 ... 38

### **«АФРОДИТА»**

Цвет 1223 ... 42

Цвет 59 ... 44

Цвет 966 ... 46

Цвет G60 ...48

Цвет 60 ...50

## **«ХАЙ-ТЕК»**

Цвет 30S ... 54

Цвет 39S ... 56

Цвет 42S ... 58

Цвет 62S ... 60

Цвет 30G ... 62

Цвет 39G ... 64

Цвет 42G ... 66

Цвет 62G ... 68

## **«ДЫХАНИЕ ВОСТОКА 1»**

Цвет 552 ... 72

Цвет 553 ... 74

Цвет 1084 ... 76

Цвет 993 ... 78

Цвет 937 ... 80

Цвет 115 ... 82

Цвет 115G(S) ... 84

Цвет 115G(FM) ... 86

## **«ДЫХАНИЕ ВОСТОКА 2»**

Цвет 118 ... 89

Цвет 126 ... 89

Цвет 767 ... 89

## **«СУЛТАН»**

Цвет 1 ... 92

Цвет 2 ... 94

Цвет 3 ... 96

Цвет 4 ... 98

Цвет 5 ... 100

Цвет 6 ... 102

Цвет 6/1 ... 104

Цвет 7W ... 106

Цвет 7 ... 108

## **УСТАНОВКА ЛЕПНИНЫ ...110**


## **КЛЕЙ ...114**



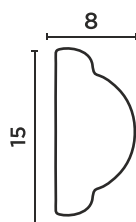
DECOR-DIZAYN

# Коллекция ХРОМ

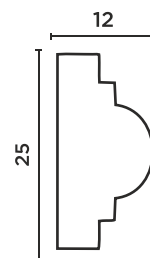
Иногда стоит добавить небольшой штрих и хороший дизайн становится безупречным!  
Представляем нашу новую коллекцию «ХРОМ».  
Эта коллекция призвана вносить в ваш дизайн премиальность, изысканный стиль и самые последние тенденции в проектировании интерьеров.



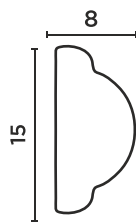
**130A-GL**



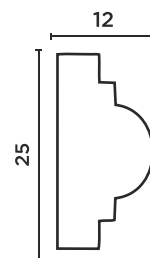
**35-GL**



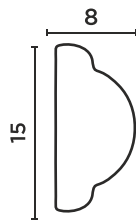
**130A-GR**



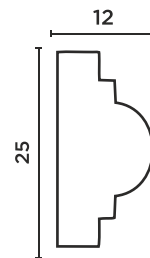
**35-GR**



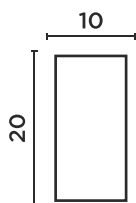

**130A-S**



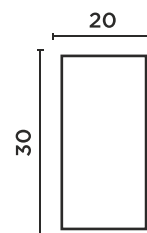

**35-S**



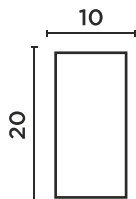

**610-GL**



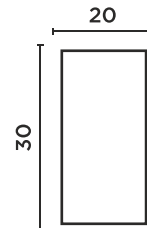

**611-GL**



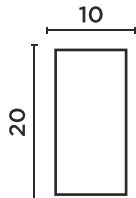
**610-GR**



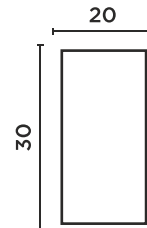
**611-GR**



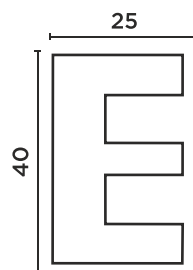

**610-S**



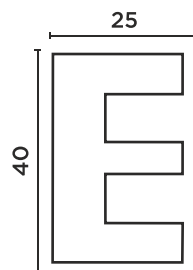

**611-S**



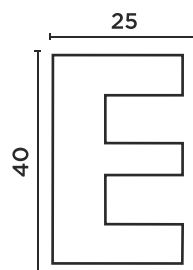
**612-GL**



**612-GR**



**612-S**





Готовые цветовые решения

Плинтус 005



005-10



005-25





## Готовые цветовые решения

**005-76 SH**

СТРУКТУРА ДЕРЕВА



**005-82 SH**

СТРУКТУРА ДЕРЕВА



**005-80 SH**

СТРУКТУРА ДЕРЕВА



**005-83 SH**

СТРУКТУРА ДЕРЕВА



**005-81 SH**

СТРУКТУРА ДЕРЕВА



**005-85 SH**

СТРУКТУРА ДЕРЕВА



Длина всех элементов 2400 мм

## Готовые цветовые решения

**005-88 SH**

СТРУКТУРА ДЕРЕВА



**005-92 SH**

СТРУКТУРА ДЕРЕВА



**005-89 SH**

СТРУКТУРА ДЕРЕВА



**005-93 SH**

СТРУКТУРА ДЕРЕВА



**005-90 SH**

СТРУКТУРА ДЕРЕВА



**005-73 SH**

СТРУКТУРА ДЕРЕВА





# Плинтусы

005-32



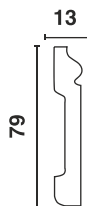
005-35



005-36



005-73



005-74



005-75



005-76



005-77



005-78



**005-79**



**005-80**



**005-81**



**005-82**



**005-83**



**005-84**



**005-85**



**005-86**



**005-87**



Длина всех элементов 2400 мм

Готовые цветовые решения

Плинтус 701



701-10



701-23



701-25





**701-74**



**701-80**



**701-81**



**701-75**



**701-82**



**701-77**



**701-73**





DECOR-DIZAYN

# Коллекция НЕО КЛАССИКА

**Коллекция «НЕО КЛАССИКА» в дизайне интерьера представляет собой универсальное сочетание классических традиций и современных мотивов. Обладая таким совершенством, коллекция «НЕО КЛАССИКА» позволит дизайнерам и любителям изысканных интерьеров применить гибкий подход к созданию идеального оформления помещения.**

**В ассортимент коллекции вошли такие элементы, как карнизы для скрытого освещения, молдинги средних и малых размеров, уголки и стеновые панели. Цветовая гамма данной коллекции подобрана из потребностей современного рынка. Это светлые тона мрамора, слоновой кости, а так же золота и серебра.**





# карнизы | уголки | плинтусы | молдинги

## ■ Карнизы

502-552/1



## ■ Уголки

230-552/1



## ■ Молдинги

295-552/1



270-552/1



260-552/1



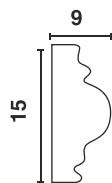
232-552/1



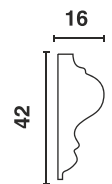
## КОЛЛЕКЦИЯ НЕО КЛАССИКА

### ■ Молдинги

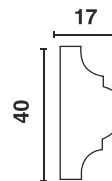
215-552/1



301-552/1



202-552/1



Длина всех элементов 2400 мм



# карнизы | уголки | плинтусы | молдинги

## ■ Карнизы

502-10



## ■ Уголки

230-10



## ■ Молдинги

295-10



270-10



260-10



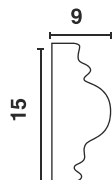
232-10



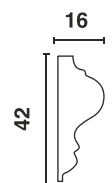


■ Молдинги

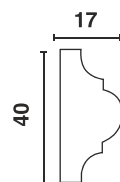
215-10



301-10



202-10



Длина всех элементов 2400 мм



# карнизы | уголки | плинтусы

## ■ Карнизы

502-23



## ■ Уголки

230-23



## ■ Молдинги

295-23



270-23



260-23



232-23



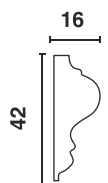
## КОЛЛЕКЦИЯ НЕО КЛАССИКА

### ■ Молдинги

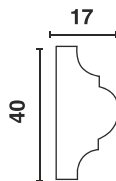
215-23



301-23



202-23



Длина всех элементов 2400 мм



# карнизы | уголки | плинтусы | молдинги

## ■ Карнизы

502-24



## ■ Уголки

230-24



## ■ Молдинги

295-24



270-24



260-24



232-24





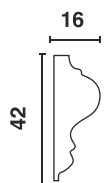
## КОЛЛЕКЦИЯ НЕО КЛАССИКА

### ■ Молдинги

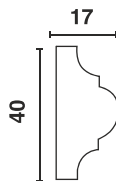
215-24



301-24



202-24



Длина всех элементов 2400 мм



# карнизы | уголки | плинтусы | молдинги

## ■ Карнизы

502-115G



## ■ Панели

D20-115G



## ■ Уголки

230-115G



## ■ Молдинги

295-115G



270-115G



260-115G



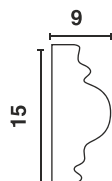
232-115G



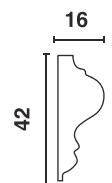
## КОЛЛЕКЦИЯ НЕО КЛАССИКА

### ■ Молдинги

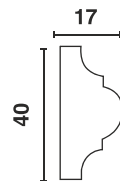
215-115G



301-115G



202-115G



Длина всех элементов 2400 мм



# карнизы | уголки | плинтусы | молдинги

## ■ Карнизы

502-25



## ■ Панели

D20-25



## ■ Уголки

230-25



## ■ Молдинги

295-25



270-25



260-25



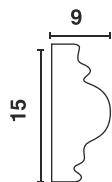
232-25



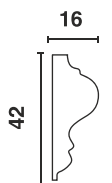
## КОЛЛЕКЦИЯ НЕО КЛАССИКА

### ■ Молдинги

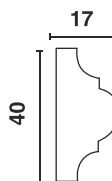
215-25



301-25



202-25



Длина всех элементов 2400 мм





DECOR-DIZAYN

# Коллекция Мрамор

Коллекция производится по корейским технологиям с использованием высокопрочных и качественных материалов. В основе производства лежит создание единого стиля для интерьерных и дизайнерских решений в Вашем помещении. С помощью коллекции «Мрамор» Вы сможете воплотить в жизнь самые смелые и неординарные идеи по обустройству своего помещения, сделать его элегантным и роскошным.

В каталоге представлены молдинги, карнизы, плинтусы и уголки, выполненные в различных цветовых решениях.



# карнизы | уголки | плинтусы | молдинги

## ■ Карнизы

171-10



172-10



## ■ Уголки

142-10



143-10



## ■ Молдинги

157-10



158-10



150-10

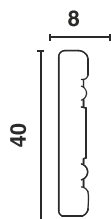


156-10





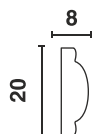
104-10



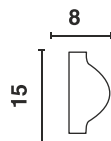
103-10



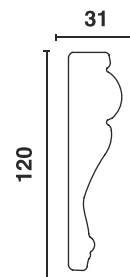
102-10



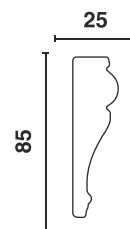
130-10



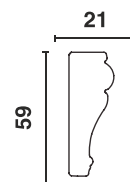
170-10



152-10

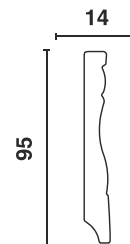


161-10



■ Плинтус

153-10



# карнизы | уголки | плинтусы | молдинги

## ■ Карнизы

171-11



172-11



## ■ Уголки

142-11



143-11



## ■ Молдинги

157-11



158-11



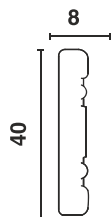
150-11



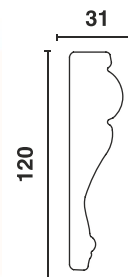
156-11



104-11



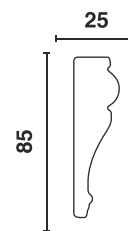
170-11



103-11



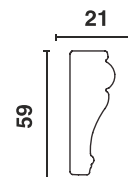
152-11



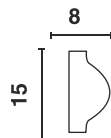
102-11



161-11

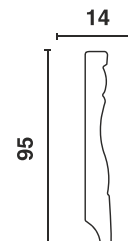


130-11



■ Плинтус

153-11





DECOR-DIZAYN

# Коллекция Афродита



Данный стиль в интерьере помещения стал достаточно популярным, его используют для того, чтобы подчеркнуть роскошь и богатство. Наша коллекция - это воплощение в жизнь смелых и ярких решений для дополнения интерьера, а также наша коллекция подчеркивает стилистику помещения и статусность хозяина.

Коллекция представлена плинтусами, молдингами, углами и карнизами, отличающимися изумительными сочетаниями нежных светлых и темных тонов с дорогой золотой и серебряной лепниной, что очень ценится в восточном дизайне интерьера. Лепнина выполнена в виде изящных и нежных узоров, которые представляют собой богатство и сдержанность одновременно. Такие элементы интерьера добавляют красочность и элегантность помещению, позволяют закончить образ и сделать интерьер более лаконичным.

Производство коллекции основано на корейских технологиях с соблюдением высоких стандартов качества, а так с использованием высокотехнологичных и прочных материалов.





# карнизы | уголки | плинтусы | молдинги

## ■ Карнизы

D129-1223 \*



## ■ Пилястра

D201-1223



## ■ Уголки

116M-1223



142-1223



## ■ Молдинги

150-1223



156-1223



157-1223



130-1223



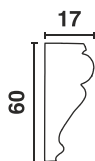


## КОЛЛЕКЦИЯ АФРОДИТА

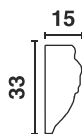
152B-1223



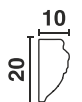
161B-1223



101B-1223



103C-1223



### ■ Плинтусы

004-1223\*



Длина всех элементов 2400 мм

\* Плинтус 004 производится под заказ»

# карнизы | уголки | плинтусы | молдинги

## ■ Карнизы

D129-59 \*



## ■ Плястра

D201-59



## ■ Уголки

116M-59



142-59



## ■ Молдинги

150-59



156-59



157-59



130-59



## КОЛЛЕКЦИЯ АФРОДИТА

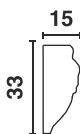
**152B-59**



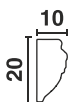
**161B-59**



**101B-59**

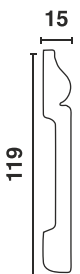


**103C-59**



### ■ Плинтусы

**004-59\***



Длина всех элементов 2400 мм

\* Плинтус 004 производится под заказ»

# карнизы | уголки | плинтусы | молдинги

## ■ Карнизы

D129-966 \*



## ■ Пилястра

D201-966



## ■ Уголки

116M-966



142-966



## ■ Молдинги

150-966



156-966



157-966



130-966





# КОЛЛЕКЦИЯ АФРОДИТА

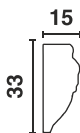
152B-966



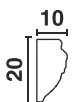
161B-966



101B-966

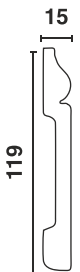


103C-966



## ■ Плинтусы

004-966 \*



Длина всех элементов 2400 мм

\* Плинтус 004 производится под заказ»



# карнизы | уголки | плинтусы | молдинги

## ■ Карнизы

**D129G-60\***



## ■ Пилястра

**D201G-60**



## ■ Уголки

**116MG-60**



**142G-60**



## ■ Молдинги

**150G-60**



**156G-60**



**157G-60**



**130G-60**





# КОЛЛЕКЦИЯ АФРОДИТА

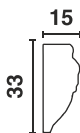
152BG-60



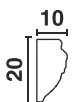
161BG-60



101BG-60

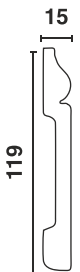


103CG-60



## ■ Плинтусы

004G-60 \*



Длина всех элементов 2400 мм

\* Плинтус 004 производится под заказ»



# карнизы | уголки | плинтусы | молдинги

## ■ Карнизы

D129-60 \*



## ■ Плястра

D201-60



## ■ Уголки

116M-60



142-60



## ■ Молдинги

150-60



156-60



157-60

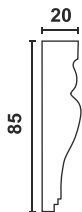


130-60

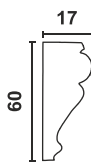


## КОЛЛЕКЦИЯ АФРОДИТА

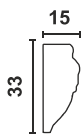
152B-60



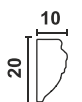
161B-60



101B-60

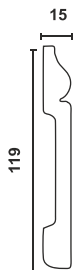


103C-60



### ■ Плинтусы

004-60 \*



Длина всех элементов 2400 мм

\* Плинтус 004 производится под заказ»





DECOR-DIZAYN

# Коллекция Хай-Тек

Коллекция «Хай-Тек» является одним из современнейших стилей в оформлении интерьера. В этом стиле присутствует идеальное сочетание различных цветов, форм и освещения.

Их вариации применения очень обширны. Они подходят как для декорирования стен, так и потолков. Нет ничего лучше, чем идеальное сбалансированное оформление комнаты. Коллекция идет наряду с новыми технологиями. Ограничений по использованию ее в различных помещениях нет, так как это очень красивый и практичный материал.





# уголки | панели | плинтусы | молдинги

## ■ Карнизы

**154-30S**



**146-30S**



**155-30S**



**155S-30S**



## ■ Уголки

**142-30S**



**143-30S**



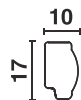
**C1025-30S**





■ Молдинги

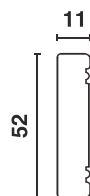
158-30S



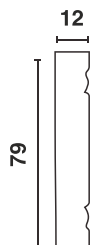
157-30S



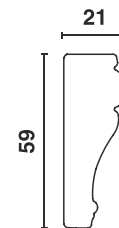
156-30S



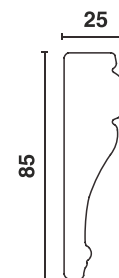
150-30S



161-30S



152-30S



■ Плинтус

153-30S



# уголки | панели | плинтусы | молдинги

## ■ Карнизы

154-39S



146-39S



155-39S



155S-39S



## ■ Уголки

142-39S



143-39S

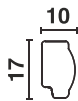


C1025-39S



■ Молдинги

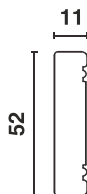
158-39S



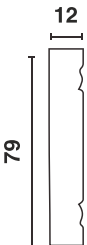
157-39S



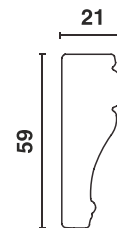
156-39S



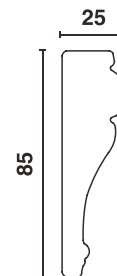
150-39S



161-39S

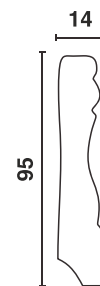


152-39S



■ Плинтус

153-39S



# уголки | панели | плинтусы | молдинги

## ■ Карнизы

154-42S



146-42S



155-42S



155S-42S



## ■ Уголки

142-42S



143-42S



C1025-42S



■ Молдинги

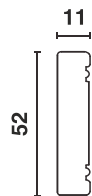
158-42S



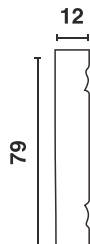
157-42S



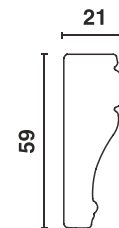
156-42S



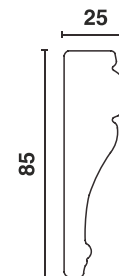
150-42S



161-42S

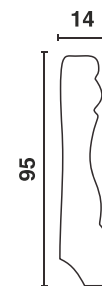


152-42S



■ Плинтус

153-42S



# уголки | панели | плинтусы | молдинги

## ■ Карнизы

**154-62S**



**146-62S**



**155-62S**



**155S-62S**



## ■ Уголки

**142-62S**



**143-62S**



**C1025-62S**





■ Молдинги

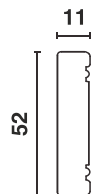
158-62S



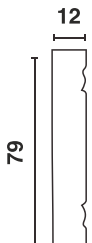
157-62S



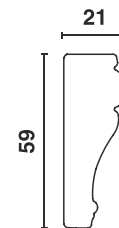
156-62S



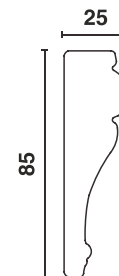
150-62S



161-62S

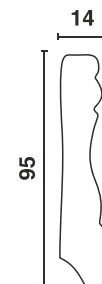


152-62S



■ Плинтус

153-62S



# уголки | панели | плинтусы | молдинги

## ■ Карнизы

**154-30G**



**146-30G**



**155-30G**



**155S-30G**



## ■ Уголки


**142-30G**



**143-30G**

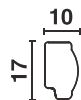


**C1025-30G**



■ Молдинги

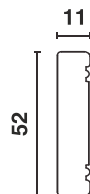
158-30G



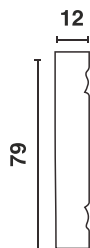
157-30G



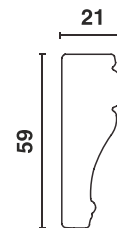
156-30G



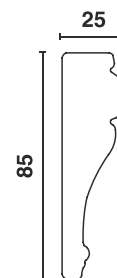
150-30G



161-30G

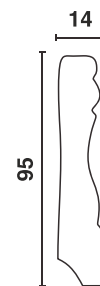


152-30G



■ Плинтус

153-30G



# уголки | панели | плинтусы | молдинги

## ■ Карнизы

154-39G



146-39G



155-39G



155S-39G



## ■ Уголки

142-39G



143-39G



C1025-39G



■ Молдинги

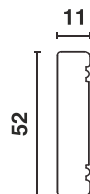
158-39G



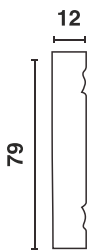
157-39G



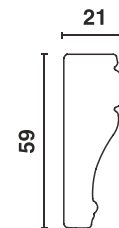
156-39G



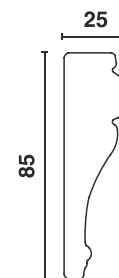
150-39G



161-39G

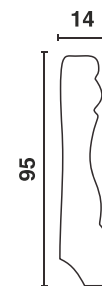


152-39G



■ Плинтус

153-39G





# уголки | панели | плинтусы | молдинги

## ■ Карнизы

154-42G



146-42G



155-42G




155S-42G



## ■ Уголки

142-42G



143-42G



C1025-42G



■ Молдинги

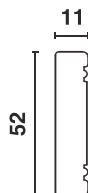
158-42G



157-42G



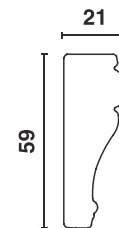
156-42G



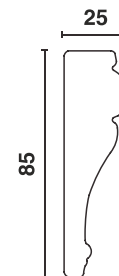
150-42G



161-42G

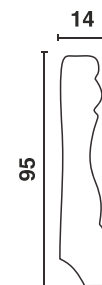


152-42G



■ Плинтус

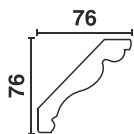
153-42G



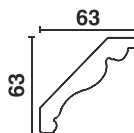
# уголки | панели | плинтусы | молдинги

## ■ Карнизы

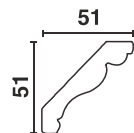
154-62G



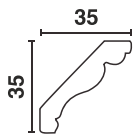
146-62G



155-62G

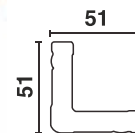


155S-62G

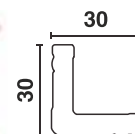


## ■ Уголки

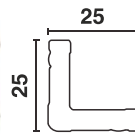
142-62G



143-62G



C1025-62G



■ Молдинги

158-62G



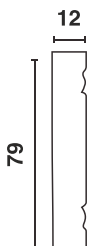
157-62G



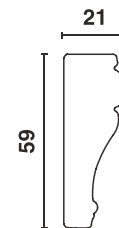
156-62G



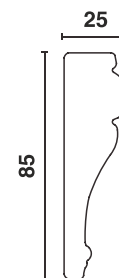
150-62G



161-62G

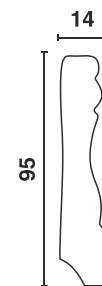


152-62G



■ Плинтус

153-62G





DECOR-DIZAYN

# Коллекция Дыхание востока I

Сегодня в дизайне интерьера все чаще можно встретить восточные нотки. Это могут быть и элементы интерьера, и мебель, а так же стилистика самого помещения. Наша команда предлагает замечательную коллекцию «Дыхание Востока», выполненную с учетом корейских технологий, отвечающих всем стандартам качества.

Используя данную коллекцию, Вы не только добавите дыхание Востока в интерьер своего помещения, но и сделаете его изящнее и роскошнее. Именно богатство и роскошь Востока способно сделать помещение изысканным и элегантным. В коллекции представлены карнизы, молдинги, углы и плинтусы, которые имеют изящные цветочные решения с использованием дорогой золотой и серебряной лепнины.






# уголки | панели | плинтусы | молдинги

## ■ Карнизы

154-552



146-552



155-552 / 155S-552



## ■ Панели

B10-552, B20-552, B30-552



## ■ Уголки

140-552



142-552



143-552



C1025-552

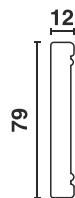


116S-552



■ Молдинги

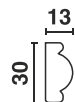
150-552



156-552



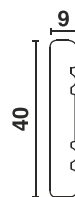
157-552



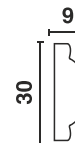
158-552



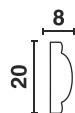
104-552



103-552



102-552



152-552



161-552



■ Плинтусы

153-552



# уголки | панели | плинтусы | молдинги

## ■ Карнизы

**154-553**



**146-553**



**155-553 / 155S-553**



## ■ Панели

**B10-553, B20-553, B30-553**



## ■ Уголки

**140-553**



**142-553**



**143-553**



**C1025-553**



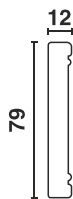
**116S-553**



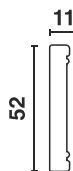


■ Молдинги

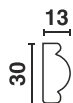
150-553



156-553



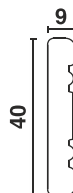
157-553



158-553



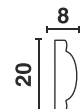
104-553



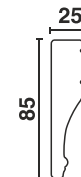
103-553



102-553



152-553



161-553



■ Плинтусы

153-553





# уголки | панели | плинтусы | молдинги

## ■ Карнизы

154-1084



146-1084



155-1084/155S-1084



## ■ Панели

B10-1084, B20-1084, B30-1084



## ■ Уголки

140-1084



142-1084



143-1084



C1025-1084

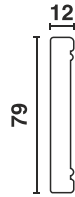


116S-1084

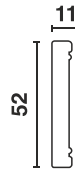


■ Молдинги

150-1084



156-1084



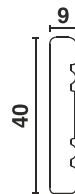
157-1084



158-1084



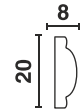
104-1084



103-1084



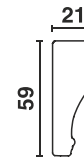
102-1084



152-1084

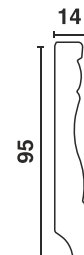


161-1084



■ Плинтусы

153-1084



# уголки | панели | плинтусы | молдинги

## ■ Карнизы

**154-933**



**146-933**



**155-933 / 155S-933**



## ■ Панели

**B10-933, B20-933, B30-933**



## ■ Уголки

**140-933**



**142-933**



**143-933**



**C1025-933**

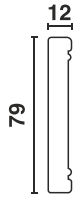


**116S-933**



■ Молдинги

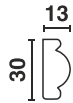
150-933



156-933



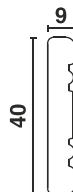
157-933



158-933



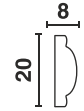
104-933



103-933



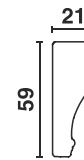
102-933



152-933

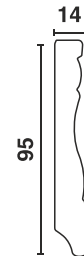


161-933



■ Плинтусы

153-933



# уголки | панели | плинтусы | молдинги

## ■ Карнизы

**154-937**



**146-937**



**155-937 / 155S-937**



## ■ Панели

**B10-937, B20-937, B30-937**



## ■ Уголки

**140-937**



**142-937**



**143-937**



**C1025-937**



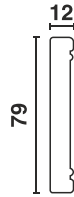
**116S-937**





■ Молдинги

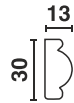
150-937



156-937



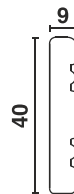
157-937



158-937



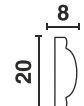
104-937



103-937



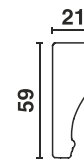
102-937



152-937

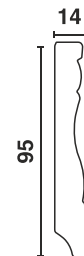


161-937



■ Плинтусы

153-937



# уголки | панели | плинтусы | молдинги

## ■ Карнизы

154-115



146-115



155-115/155S-115



## ■ Панели

B10-115, B20-552, B30-552



## ■ Уголки

140-115



142-115



143-115



C1025-115



116S-115



■ Молдинги

150-115



156-115



157-115



158-115



104-115



103-115



102-115



152-115



161-115



■ Плинтусы

153-115



# уголки | панели | плинтусы | молдинги

## ■ Карнизы

154-115G(S)



146-115G(S)



155-115G(S)



155S-115G(S)



## ■ Уголки

142-115G(S)



143-115G(S)



C1025-115G(S)



■ Молдинги

158-115G(S)



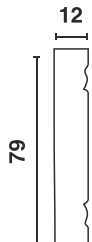
157-115G(S)



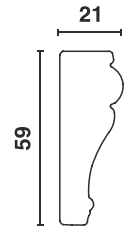
156-115G(S)



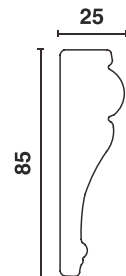
150-115G(S)



161-115G(S)

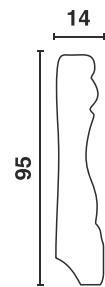


152-115G(S)



■ Плинтус

153-115G(S)





# уголки | панели | плинтусы | молдинги

## ■ Карнизы

154-115G(FM)



146-115G(FM)



155-115G(FM)



155S-115G(FM)



## ■ Уголки

142-115G(FM)



143-115G(FM)



C1025-115G(FM)



■ Молдинги

158-115G(FM)



157-115G(FM)



156-115G(FM)



150-115G(FM)



161-115G(FM)



152-115G(FM)



■ Плинтус

153-115G(FM)





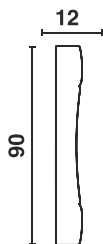
DECOR-DIZAYN

# Коллекция Дыхание востока II

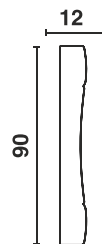


■ Молдинги

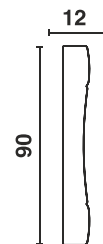
163-118



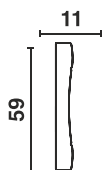
163-126



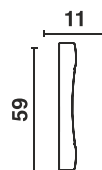
163-767



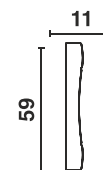
164-118



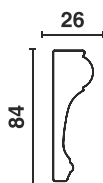
164-126



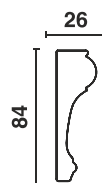
164-767



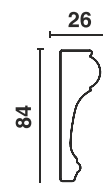
147-118



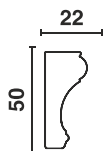
147-126



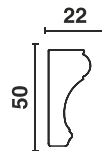
147-767



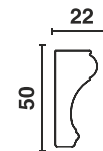
151-118



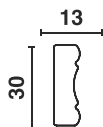
151-126



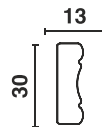
151-767



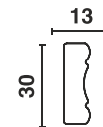
165-118



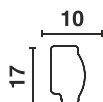
165-126



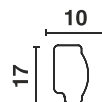
165-767



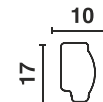
158-118



158-126



158-767



Длина всех элементов 2400 мм





DECOR-DIZAYN

# Коллекция Султан

Данный стиль в интерьере помещения стал достаточно популярным, его используют для того, чтобы подчеркнуть роскошь и богатство. Наша коллекция – это воплощение в жизнь смелых и ярких решений для дополнения интерьера, а так же наша коллекция подчеркивает стилистику помещения и статусность хозяина.

Коллекция представлена плинтусами, молдингами, углами и карнизами, отличающимися изумительным сочетанием нежных и светлых тонов дерева, украшенных благородным золотым рисунком.

Лепнина выполнена в виде изящных и нежных узоров, которые представляют собой богатство и сдержанность одновременно. Такие элементы интерьера добавляют красочность и элегантность помещению, позволят закончить образ и сделать интерьер более лаконичным.

Производство коллекции основано на корейских технологиях с соблюдением высоких стандартов качества, а так с использованием высокотехнологичных и прочных материалов.





# уголки | панели | плинтусы | молдинги

## ■ Карнизы

171-1



172-1



173-1



174-1



## ■ Панель С10-1, С20-1, С30-1



## ■ Молдинги

150-1



156-1



157-1



158-1

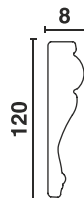


130-1

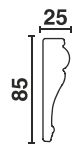


■ Молдинги

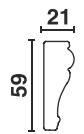
170-1



152-1

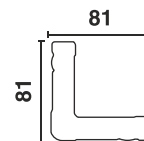


161-1

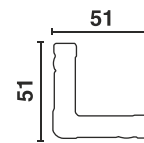


■ Уголки

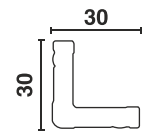
140-1



142-1

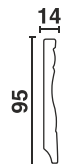


143-1

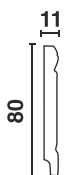


■ Плинтусы

153-1

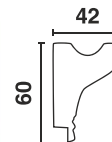


144-1

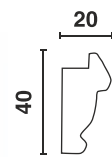


■ Багеты

175-1



807-1





# уголки | панели | плинтусы | молдинги

## ■ Карнизы

171-2



172-2



173-2



174-2



## ■ Панель C10-2, C20-2, C30-2



## ■ Молдинги

150-2



156-2



157-2



158-2



130-2



■ Молдинги

170-2



152-2



161-2



■ Уголки

140-2



142-2



143-2



■ Плинтусы

153-2



144-2



■ Багеты

175-2



807-2





# уголки | панели | плинтусы | молдинги

## ■ Карнизы

171-3



172-3



173-3



174-3



## ■ Панель C10-3 C20-3 C30-3



## ■ Молдинги

150-3



156-3



157-3



158-3

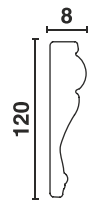


130-3

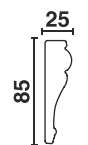


■ Молдинги

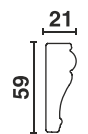
170-3



152-3

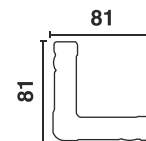


161-3

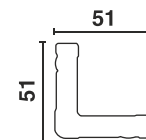


■ Уголки

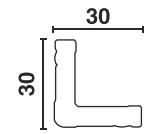
140-3



142-3

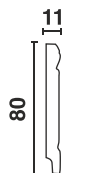
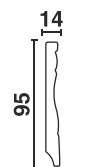


143-3



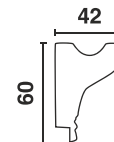
■ Плинтусы

153-3

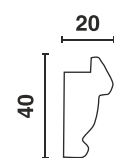


■ Багеты

175-3



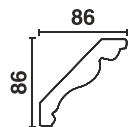
807-3



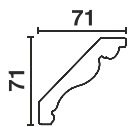
# уголки | панели | плинтусы | молдинги

## ■ Карнизы

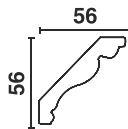
171-4



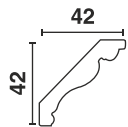
172-4



173-4



174-4



## ■ Панель C10-4 C20-4 C30-4



## ■ Молдинги

150-4



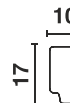
156-4



157-4



158-4

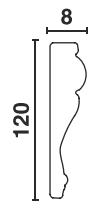


130-4

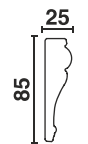


■ Молдинги

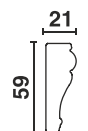
170-4



152-4

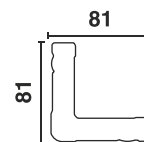


161-4

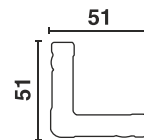


■ Уголки

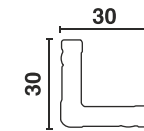
140-4



142-4

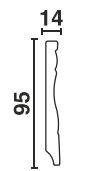


143-4

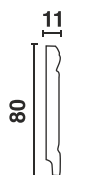


■ Плинтусы

153-4

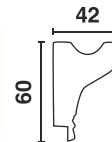


144-4

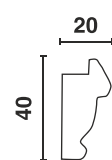


■ Багеты

175-4



807-4

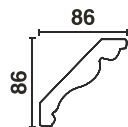




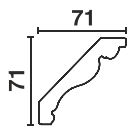
# уголки | панели | плинтусы | молдинги

## ■ Карнизы

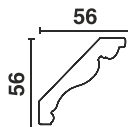
171-5



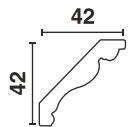
172-5



173-5



174-5



## ■ Панель C10-5 C20-5 C30-5



## ■ Молдинги

150-5



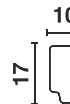
156-5



157-5



158-5



130-5





■ Молдинги

170-5



152-5



161-5



■ Уголки

140-5



142-5



143-5



■ Плинтусы

153-5



144-5



■ Багеты

175-5



807-5



# уголки | панели | плинтусы | молдинги

## ■ Карнизы

171-6



172-6



173-6



174-6



## ■ Панель C10-6 C20-6 C30-6



## ■ Молдинги

150-6



156-6



157-6



158-6



130-6



■ Молдинги

170-6



152-6



161-6



■ Уголки

140-6



142-6



143-6



■ Плинтусы

153-6



■ Багеты

175-6



807-6



# уголки | панели | плинтусы | молдинги

## ■ Карнизы

171-6/1



172-6/1



173-6/1



174-6/1



■ Панель C10-6/1 C20-6/1 C30-6/1



## ■ Молдинги

150-6/1



156-6/1



157-6/1



158-6/1



130-6/1



■ Молдинги

170-6/1



152-6/1



161-6/1



■ Уголки

140-6/1



142-6/1



143-6/1



■ Плинтусы

153-6/1



144-6/1



■ Багеты

175-6/1



807-6/1





# уголки | панели | плинтусы | молдинги

## ■ Карнизы

171-7W



172-7W



## ■ Уголки

142-7W



143-7W



## ■ Молдинги

157-7W



158-7W



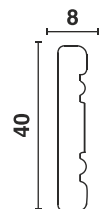
150-7W



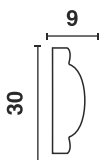
156-7W



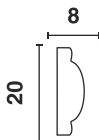
104-7W



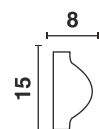
103-7W



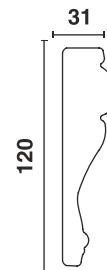
102-7W



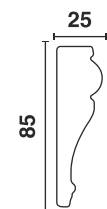
130-7W



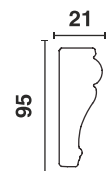
170-7W



152-7W

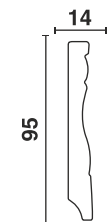


161-7W



■ Плинтус

153-7W



# карнизы | уголки | плинтусы | молдинги

## ■ Карнизы

171-7



172-7



## ■ Уголки

142-7



143-7



## ■ Молдинги

157-7



158-7



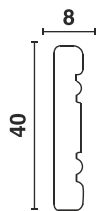
150-7



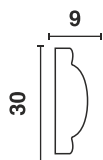
156-7



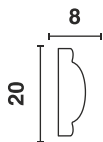
104-7



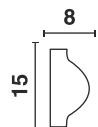
103-7



102-7



130-7



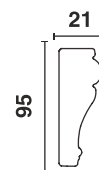
170-7



152-7

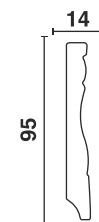


161-7



■ Плинтус

153-7





DECOR-DIZAYN

# Рекомендации по установке лепнины

1. Перед началом установки, выдержать изделия не менее 3-4 часов при комнатной температуре.
2. Стены, потолок и изделия должны быть сухими и чистыми.
3. Крепить изделия необходимо на выровненные стены.
4. При использовании цветной лепнины рекомендуется проводить покраску стен и потолков, а также оклейку обоев после монтажа изделий.
5. Необходимо производить расчет количества материала, учитывая потери, возникающие при срезании углов. Один угол - 10 см. Также необходимо учесть повторение рисунка.







## Необходимые инструменты

- Распиловочный ящик – стусло.
- мелкозубчатая ножовка.
- Пистолет для клея.
- Рулетка (минимум 3м.)
- Клей «МОНТАЖНЫЙ» для присоединения изделий к стенам и потолку. (1кг., примерно на 14метров) Для стыков можно использовать монтажный клей.
- Шпатель для нанесения клея.
- Крупнозернистая шкурка для зачистки мест нанесения монтажного клея.
- Мелкозернистая шкурка, для удаления клея после затвердевания.
- Саморезы, отвертка, молоток, отделочные гвозди. Для предотвращения сползания изделий в момент высыхания клея.

## Установка

1. Предварительно необходимо сделать разметку по стене, используя молдинг, карниз, панель или угол.
2. Для присоединения к стене. Просверлите отверстие под саморез или вбейте мелкие отделочные гвозди под изделие, чтоб предотвратить сползание в момент высыхания клея, после высыхания клея, саморезы или отделочные гвозди вынимают и зашпаклевывают эти места.
3. Делая предварительную разметку с помощью изделия, Отметьте на карнизах или молдингах места среза, для соединения углов или изделий под углом 45 градусов.
4. Используя стусло, сделайте нужные срезы для угловых стыков по отметке с лицевой стороны материала.
5. Нанесите клей «МОНТАЖНЫЙ» с обратной стороны изделия, по краям, которые будут соприкасаться со стеной и потолком. Предварительно зашкулив поверхность крупной шкуркой. Равномерно распределите клей по всей длине с помощью шпателя.
6. Приложите изделие к стене и приклейте его, слегка надавливая. Снимите излишки клея с помощью шпателя. Места соединений элементов можно подкрашивать по необходимости спустя сутки после монтажа, любой краской, не содержащей ацетон, или используйте мягкий воск и ретуширующие карандаши.
7. Для стыковки изделий нанесите на одну из поверхностей клей, заполняя всю плоскость стыка, состыкуйте элемент с уже установленным изделием, выдавив лишний клей, максимально притягивая изделия, друг к другу, удалите излишки клея с помощью тряпки.



DECOR-DIZAYN

# Способ применения МЯГКОГО ВОСКА

Готовый к применению, не содержащий парафина мягкий воск (восковый карандаш), подходит для всех типов древесины и изделия из высококачественного полиуретана. При помощи этого материала можно легко и быстро устранить любые дефекты изделия: царапины, трещины, сколы, стыки. Воски легко смешиваются между собой для получения точного цвета подложки. Температура плавления 80 °, но при 40 ° становится мягким.

Если цвет воска не соответствует необходимому Вам, то существует возможность растопить воск и смешать его с другими цветами.

Отреставрированные части сохраняют внешний вид и цвет, даже если поверхность была обработана небольшим количеством воска, и со временем не поддаются разрушению. После использования воска, поверхность можно покрывать ретушировать карандашом.

№07



№11




№12



№19



№43



№47



№48



№50



№116



№118



маркер №11



## Метод использования

1) При помощи шпателя или небольшого резца по дереву удалите поврежденное дерево, так чтобы поверхность была готова для обработки.



2) Для устранения недостатков, покройте реставрируемые участки поверхности воском. Для удаления небольших трещин и расколов вдавите наполнитель непосредственно в поврежденное место при помощи шпателя, удалив излишки с поверхности.

3) Если поверхность имеет ярко выраженную древесную структуру, этот эффект можно воспроизвести, используя большее число оттенков воска.

4) После нанесения продукта протрите поверхность и удалите излишки воска, используя проволочную губку для достижения равномерно отполиров

5) Если необходимо, покройте поверхность лаком.

## Хранение:

Продукт должен храниться далеко от источников тепла, желательно в складских помещениях при комнатной температуре.

Создать ПРОФЕССИОНАЛЬНЫЙ клей, который бы опережал по своим характеристикам 95% все имеющиеся в продаже - задача сложная, но выполнимая. Создать клей, который при этом был доступен каждому – практически не выполнимая!

...пожалуй, нам это удалось!



Подробное знакомство с клеями торговой марки StarMount: характеристики, назначение, инструкции, тесты, видео, лайфхаки.

### ЭКСТРЕМАЛЬНАЯ НАДЕЖНОСТЬ

#### Клей гибридный MS-350:

- Сверхильная первоначальная фиксация 350 кг/м<sup>2</sup>
- Для любых поверхностей
- Постоянно эластичный, вибростойкий
- Затвердевает без увеличения объема
- Абсолютно неприхотлив (нанесение -20 ... +40; эксплуатация -40...+120)
- Подходит для внешних и внутренних работ
- Можно окрашивать
- Устойчив к УФ и влажности
- Подходит для влажных поверхностей
- Морозостойкий



### РАЗУМНЫЙ ПОДХОД К ПРОСТЫМ ЗАДАЧАМ

#### Акриловый клей АК-125

- Сильная первоначальная фиксация 125 кг/м<sup>2</sup>
- Экологичный. Не содержит растворителей
- Для минеральных и пористых поверхностей
- Для внутренних и наружных работ
- Легко окрашивается
- Устойчив к УФ и влажности
- Морозостойкий



### РЕВОЛЮЦИОННЫЙ ПОДХОД

#### Клей стыковочный ST-1

- Прочность на разрыв до 14 Мпа
- Вибростойкий, не рассыхается
- Подходит для внешних и внутренних работ
- Затвердевает без увеличения объема
- Легко зачищается (даже после полного отвердевания)
- Легко шпаклюется и окрашивается
- Устойчив к УФ и влажности
- Подходит для влажных поверхностей
- Морозостойкий









**DECOR-DIZAYN**

[www.decor-dizayn.ru](http://www.decor-dizayn.ru)